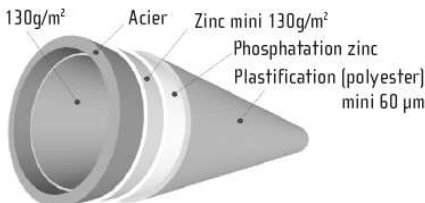


ÉQUIPEMENT SPORTIF

Domaines d'application :

- Stade
- Aire de jeu

Matière première	Acier norme XP A 49-646 Galvanisation Sendzimir Z275
Revêtement	Zinc mini 130g/m ² Acier Zinc mini 130g/m ² Phosphatation zinc Plastification (polyester) mini 60 µm
Chapeau	Plastique noir
Couleurs standard	Blanc RAL 9010 - Vert RAL 6005



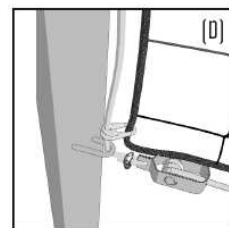
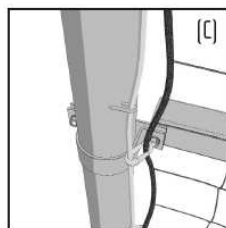
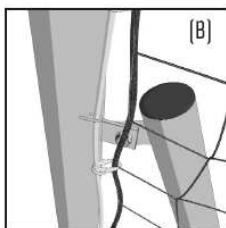
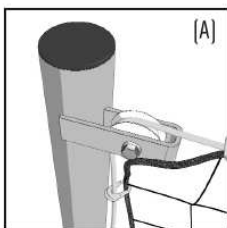
Poteau de départ

Poulie de tension (A) en tête du poteau	Ø 65 mm, en polyamide blanc. A boulonner au support poulie soudé
Passage de câble (B)	1/2 anneaux (fils Ø 6 mm) soudés env. tous les 0,50 m, avec un passage intérieur de Ø 13 mm
Jambe de force (B)	Tube Ø 60x3 mm. A boulonner au poteau par des oreilles soudées
Entretoise (C)	Cornière de 50x4 mm. A fixer à la jambe de force et au poteau par des colliers réglables (fournis)
Entraxe jambe de force / poteau	Env. 2,50 m
Départ de câble (D)	1/2 anneau (fils Ø 8 mm) avec un passage intérieur de Ø 15 mm
Ancrage	Scellement béton. La jambe de force rentre dans le sol d'env. 0,50 m et le poteau d'env. 1m

Poteau intermédiaire (G)

Passage de câble	Crochet (fils Ø 6 mm) soudé (1 par câble) à re fermer après le passage du câble
Ancrage	Scellement béton. Le poteau rentre dans le sol d'env. 1m

Pour les poteaux de tension et d'angle, ces accessoires sont doublés et placés en fonction de l'alignement des filets



	Hauteur hors sol	Longueur totale approximative	Ø poteau (mm)	Ø jambe de force (mm)	Nombre de jambe de force	Nombre d'entretoises
Poteau de départ	4,00 m	5,00 m	Ø 76,1x2,5	Ø 60,3x3	1	0
	4,00 m	5,00 m	Ø 88,9x2,5	Ø 60,3x3	1	0
	5,00 m	6,00 m	Ø 76,1x2,5	Ø 60,3x3	1	1
	5,00 m	6,00 m	Ø 88,9x2,5	Ø 60,3x3	1	1
	6,00 m	7,00 m	Ø 76,1x2,5	Ø 60,3x3	1	1
	6,00 m	7,00 m	Ø 88,9x2,5	Ø 60,3x3	1	1
	7,00 m	8,00 m	Ø 88,9x2,5	Ø 60,3x3	1	2
	7,00 m	8,00 m	Ø 101,6x2,5	Ø 60,3x3	1	2
	8,00 m	9,00 m	Ø 88,9 x2,5	Ø 60,3x3	1	2
	8,00 m	9,00 m	Ø 101,6 x2,5	Ø 60,3x3	1	2
Poteau de tension (E) et d'angle (F)	4,00 m	5,00 m	Ø 76,1x2,5	Ø 60,3x3	2	0
	4,00 m	5,00 m	Ø 88,9x2,5	Ø 60,3x3	2	0
	5,00 m	6,00 m	Ø 76,1x2,5	Ø 60,3x3	2	2
	5,00 m	6,00 m	Ø 88,9x2,5	Ø 60,3x3	2	2
	6,00 m	7,00 m	Ø 76,1x2,5	Ø 60,3x3	2	2
	6,00 m	7,00 m	Ø 88,9x2,5	Ø 60,3x3	2	2
	7,00 m	8,00 m	Ø 88,9x2,5	Ø 60,3x3	2	4
	7,00 m	8,00 m	Ø 101,6x2,5	Ø 60,3x3	2	4
	8,00 m	9,00 m	Ø 88,9 x2,5	Ø 60,3x3	2	4
	8,00 m	9,00 m	Ø 101,6 x2,5	Ø 60,3x3	2	4
Poteau intermédiaire (G)	4,00 m	5,00 m	Ø 76,1x2,5	Ø 60,3x3	0	0
	4,00 m	5,00 m	Ø 88,9x2,5	Ø 60,3x3	0	0
	5,00 m	6,00 m	Ø 76,1x2,5	Ø 60,3x3	0	0
	5,00 m	6,00 m	Ø 88,9x2,5	Ø 60,3x3	0	0
	6,00 m	7,00 m	Ø 76,1x2,5	Ø 60,3x3	0	0
	6,00 m	7,00 m	Ø 88,9x2,5	Ø 60,3x3	0	0
	7,00 m	8,00 m	Ø 88,9x2,5	Ø 60,3x3	0	0
	7,00 m	8,00 m	Ø 101,6x2,5	Ø 60,3x3	0	0
	8,00 m	9,00 m	Ø 88,9 x2,5	Ø 60,3x3	0	0
	8,00 m	9,00 m	Ø 101,6 x2,5	Ø 60,3x3	0	0

OPTIONS

En partie haute :

Filet	Fils Ø 2,5 mm Mailles 145x145 ou 100x100 mm Le filet est en 2 parties pour les hauteurs > 4 m
Câble tendeur	Gainé vert, Ø 5 mm. Arrêt du câble sur tension, départ et angle
Anneau brisé	Vert. 1 tous les 0,30 m de câble
Tendeur	Vert. 1 par câble
Serre câble	6 par câble

En partie basse

Habillage possible avec tous les types de clôtures, panneaux, grillages, etc.

Préconisation : pour une meilleure résistance aux chocs des ballons, nous conseillons l'utilisation de BASTIFOR® lourd

