


Panneaux BastiDéco

Longueur 2,00 M

► Maille 200 X 55 - Fil de 4 mm

HAUTEUR	Nb plis	Poids	HT	TTC
0,63 M	2	3.2	20.50 €	24.60 €
0,83 M	2	3.9	23.00 €	27.60 €



Galvanisé & plastifié

■ **VERT** ou

■ **GRIS ANTHRACITE**

Panneaux FORPRO

Longueur 2,50 M

► Maille 200 X 55
Fil de 5mm

HAUTEUR	Nb plis	Poids	HT	TTC
1,03 M	2	8.8	28.00 €	33.60 €
1,23 M	2	10.2	31.00 €	37.20 €
1,53 M	3	12.9	36.00 €	43.20 €
1,73 M	3	14.3	39.00 €	46.80 €
1,93 M	3	15.8	41.00 €	49.20 €
2,03 M	4	17	45.00 €	54.00 €



**FABRICATION
FRANCAISE**

VERT ET GRIS EN STOCK

Panneaux FORPRO ÉCO

Longueur 2,50 M

► Maille 200 X 55
Fil horizontal : 5mm / Fil vertical 4mm

HAUTEUR	Nb plis	Poids	HT	TTC
1,23 M	2	8.1	25.50 €	30.60 €
1,53 M	3	9.9	29.50 €	35.40 €
1,93 M	3	11.9	35.00 €	42.00 €

Uniquement Gris en stock

POTEAUX AU CHOIX :

Poteaux BastiDéco

58x55mm (triangulaire)

HAUTEUR	HT	TTC
0,64 M	14.00 €	16.80 €
0,84 M	14.50 €	17.40 €
1,04 M	15.00 €	18.00 €
1,24 M	17.00 €	20.40 €
1,54 M	18.50 €	22.20 €
2,04 M	22.50 €	27.00 €
Accessoires	HT	TTC
Pince Pour Cale	33.33 €	40.00 €
Platine Fourreau	17.50 €	21.00 €
Kit Visserie Inox	4.00 €	4.80 €

- Usage résidentiel.

- Chapeau métallique serti avant plastification.

- Cales de pose prédécoupées dans le poteau.

- Bon maintien des panneaux dans les poteaux (cales).

Poteaux Bastion

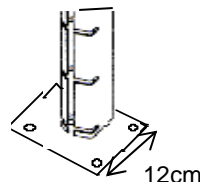
60x70mm (triangulaire)

HAUTEUR	HT	TTC
2,00 M	26.50 €	31.80 €
2,20 M	29.00 €	34.80 €
2,50 M	30.50 €	36.60 €
Accessoires	HT	TTC
Cale Inox (2/pot)	0.54 €	0.65 €
Pince Pour Cale	33.33 €	40.00 €
Platine Fourreau	34.50 €	41.40 €

- Usage industriel.

- Chapeau métallique serti avant plastification.

- Bon maintien des panneaux dans les poteaux (cales).



Poteaux FOR+

60x77,5mm (profil H)

HAUTEUR	HT	TTC
1,96 M	23.50 €	28.20 €
2,16 M	25.50 €	30.60 €
2,46 M	27.00 €	32.40 €
Accessoires	HT	TTC
Tendeur de pose	0.95 €	1.14 €
Bride X20	9.00 €	10.80 €
Platine amovible	22.50 €	27.00 €
Renfort interne	3.70 €	4.44 €
<u>Dalle béton :</u>		
Haut. 25cm	35.00 €	42.00 €
Haut. 50 cm	60.00 €	72.00 €
Dalle Composite Haut. 23 cm	47.00 €	56.40 €

- Usage mixte.

- Chapeau en résine à la couleur du poteau.

- Conseillé brise vue

PORTILLONS "ZEN" (1 VANTAIL)

Passage Théorique	Hauteur	Poids	HT	TTC
1,00 m 1 VANTAIL passage réel 1,053 m largeur hors tout 1,213 m	1,00 m	38 Kg	425.00 €	510.00 €
	1,25 m	45 Kg	451.00 €	541.20 €
	1,50 m	51 Kg	483.00 €	579.60 €
	1,75 m	58 Kg	523.00 €	627.60 €
	2,00 m	64 Kg	562.00 €	674.40 €
1,50 m 1 VANTAIL passage réel 1,573 m largeur hors tout 1,733 m	1,25 m	52 Kg	539.00 €	646.80 €
	1,50 m	60 Kg	573.00 €	687.60 €
	1,75 m	67 Kg	610.00 €	732.00 €
	2,00 m	75 Kg	645.00 €	774.00 €

Egalement sur commande passage 1,25m, 2,00m, 2,50m et 3,00m

- Cadre 40/40mm - Barreaux 25/25mm
- Poteaux 80/80mm à sceller
- Serrure Locinox cylindre européen



VERT
ou
GRIS ANTHRACITE

PORTAILS "ZEN" (2 VANTAUX)

3,00 m passage réel 3,111 m largeur hors tout 3,271 m	1,25 m	77 Kg	854.00 €	1 024.80 €
	1,50 m	89 Kg	910.00 €	1 092.00 €
	1,75 m	100 Kg	967.00 €	1 160.40 €
	2,00 m	112 Kg	1 023.00 €	1 227.60 €
4,00 m passage réel 4,151 m largeur hors tout 4,311 m	1,50 m	106 Kg	1 082.00 €	1 298.40 €
	1,75 m	120 Kg	1 147.00 €	1 376.40 €
	2,00 m	134 Kg	1 216.00 €	1 459.20 €
6,00 m passage réel 5,975 largeur hors tout 6,175 m	2,00 m		1 721.00 €	2 065.20 €
	Poteaux 100/100 - Arrêts porte compris		172 Kg	
Arrêts Porte Ouverte La Paire			65.00 €	78.00 €

Egalement sur commande passage 2,00m; 2,50m et 5,00m

Autres hauteurs nous consulter

Remplissage panneau soudé sur demande



VERT
ou
GRIS ANTHRACITE




(A)
(en option)

PORTILLONS TREILLIS

ENTRAXE POTEAUX	Hauteur	Poids	VERT	
			HT	TTC
1,00 m passage env. 0,85 m	1,25 m	22 Kg	252.00 €	302.40 €
	1,50 m	25 Kg	277.00 €	332.40 €
	1,75 m	29 Kg	313.00 €	375.60 €
	2,00 m	32 Kg	334.00 €	400.80 €

-Remplissage en Treillis ondulé soudé maille 50 -Fil 4mm

-Poteaux tubes Ø 60mm à sceller - Serrure encastrée



VERT

PORTILLONS PREMIUM

Passage Théorique	Hauteur	Poids	HT	TTC
1,00 m passage réel 0,95 m largeur hors tout 1,135 m	1,03 m	30 kg	305.00 €	366.00 €
	1,23 m	35 kg	324.00 €	388.80 €
	1,53 m	40 kg	344.00 €	412.80 €
	1,73 m	45 kg	364.00 €	436.80 €
	1,93 m	50 kg	384.00 €	460.80 €
Platine adaptable 150/100mm (4 trous)			18.00 €	21.60 €

-Remplissage panneau soudé maille 200/55 Fil 5mm

-Cadre 40/40 - Poteaux 60/60mm à sceller - Serrure encastrée



VERT
ou
GRIS ANTHRACITE