







PANNEAUX A TUBES SOUDES EN APPLIQUE

Domaines d'application :

- Résidentiel
- Industriel
- Bâtiments privé et public
- Lieu Public
- Parcs & Squares
- Ecole

Ne peut pas être utilisé en garde-corps



Matière première	Acier norme XP A 49-646 - Galvanisation Sendzimir Z275				
Lisse haute	50 x 30 x 2 mm				
Lisse basse	50 x 30 x 2 mm				
Barreaux ronds	Ø 25 x 1,5 mm				
Revêtement	Traitements de surfaces chimiques ou mécaniques	 Plastification (polyester) 100 µm (mini)			
Vide entre barreaux	maxi 110 mm				
Entraxe barreaux	maxi 135 mm				
Garde au sol	80 mm				
Poteaux	ronds Ø 60 mm ou carrés 60 x 60 mm				
Couleurs standards	6005-7016-7030-7035-7037-9005 et autres couleurs sur demande				
Pose en redans	Possible				
Pose en angle	Possible pour poteaux ronds Pour les poteaux carrés, doubler les poteaux si angle ≠ 90°				
Fixation sur poteaux	Poteau rond	Poteau carré			
	  	 			
	Mâchoire Aluminium	Collier Tôle	Manchon	Manchon invisible	Manchon
Options	Bouchon plastique noir pour barreaux				

Hauteur hors-sol	Longueur	Poids panneaux	Entraxe poteaux avec mâchoire ou collier	Entraxe poteaux avec manchon
		Ø 25		
1,00 m	2,465 m	37 kgs	2,60 m	2,53 m
1,25 m	2,465 m	45 kgs	2,60 m	2,53 m
1,50 m	2,465 m	53 kgs	2,60 m	2,53 m
1,80 m	2,465 m	61 kgs	2,60 m	2,53 m
2,00 m	2,465 m	69 kgs	2,60 m	2,53 m

