

PANNEAU MODUL'O®


FT0050/I3







PANNEAUX À TUBES TRAVERSANTS

Domaines d'application :

- Résidentiel
- Industriel
- Bâtiment privé et public
- Lieu public
- Parc & square
- Ecole

Ne peut pas être utilisé en garde-corps



Matière première	Acier norme XP A 49-646 - Galvanisation Sendzimir Z275	
Lisse haute	Tube 50 x 30 x 2 mm	
Lisse basse	Tube 50 x 30 x 2 mm	
Barreaux ronds	Tube Ø25/1,5 mm	
Barreaux carrés	Tube 25x25x1,5 positionné à 45°	
Revêtement	Traitements de surfaces chimiques ou mécaniques	 Plastification (polyester) 100 µm mini
Vide entre barreaux	110mm (102mm pour le carré en losange)	
Entraxe barreaux	135mm	
Garde au sol	80 mm	
Couleur standard	Voir plaquette couleurs	
Pose en redans	Possible	
Pose en angle	Possible - Pour poteaux carrés, doubler les poteaux si angle ≠90°	
Fixation sur poteaux	Poteau rond  Mâchoire aluminium  Collier tôle  Manchon	Poteau carré  Manchon invisible  Manchon
Options	Coupe 45° pour hauteur hors-sol ≥2,00m sauf barreaux carrés Bouchon plastique noir pour barreaux	



Hauteur hors-sol	Longueur	Poids panneau		Entraxe poteaux avec mâchoire ou collier	Entraxe poteaux avec manchon
		Ø25	25 x 25		
1 m	2,465 m	26 kgs	30 kgs	2,60 m	2,53 m
1,25 m	2,465 m	30 kgs	35 kgs	2,60 m	2,53 m
1,5 m	2,465 m	34 kgs	40 kgs	2,60 m	2,53 m
1,75 m	2,465 m	38 kgs	45 kgs	2,60 m	2,53 m
2 m	2,465 m	42 kgs	50 kgs	2,60 m	2,53 m

